



## Anleitung 2

### Erfassung Veranstaltung

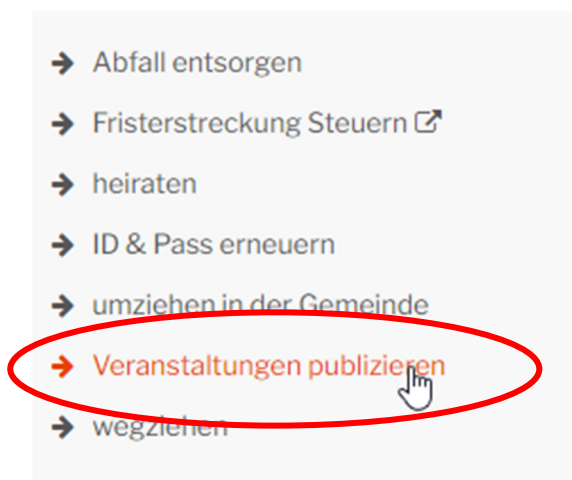
---

1. "Verwaltung"; "Aktuelles"; "Veranstaltungen" wählen (via Hauptnavigation)



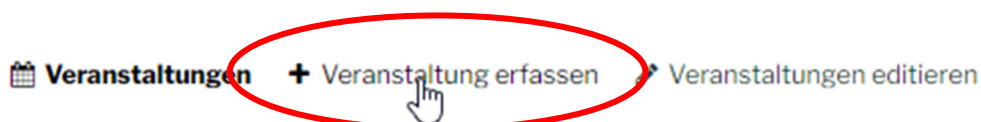
oder via "Ich möchte ..." - Fenster

## Ich möchte



2. "Veranstaltung erfassen" wählen

## Veranstaltungen



3. Login (vorgängige Registrierung erforderlich, siehe Anleitung 1 "Erstmalige Registrierung")

---

#### 4. passende Rubrik auswählen (je nach Veranstaltungsart)

**Allgemeine Angaben**

**Rubrik\***

**Titel\***

Beschreibung

- Bitte wählen...
- Bildung
- Diverses
- Events
- Feuerwehr
- Freizeit / Sport
- Gemeinde**
- Jugend

#### 5. Titel der Veranstaltung eingeben

- Feld "Beschreibung" kann leer gelassen werden

**Titel\***

#### 6. falls gewünscht Details zur Veranstaltung eintragen

**Detail**

**B I x<sub>o</sub> x<sup>o</sup> | I<sub>x</sub> |   |**

Traktandenliste

- 1. Traktandum
- 2. Traktandum

body ol li

#### 7. Datum und Beginn / Ende der Veranstaltung eintragen

**Daten**

**Datum\*** **von\***  **bis**

**Zeit** **von**   **bis**

## 8. Organisator aus Vereinsliste auswählen oder selbst erfassen

- Wird der Verein aus der Vereinsliste gewählt, wird automatisch auf die Website des Vereins verwiesen.
- Optimal wird zusätzlich eine Kontaktperson erfasst (inkl. Telefonnummer und E-Mail-Adresse).

Organisator selbst eintragen:

**Kontakt**

**Art des Organizers\***

Organisator selbst eingeben  
 Organisator aus Vereinsliste wählen

**Organisator\***

Organisator-Beschreibung

Kontaktperson

Telefon

E-Mail-Adresse

Link

Gemeinde Neuenkirch

Muster Max

041 469 72 72

gemeinde@neuenkirch.ch

http://www.neuenkirch.ch/

Organisator aus Vereinsliste wählen:

**Kontakt**

**Art des Organizers\***

~~Organisator selbst eingeben~~  
 Organisator aus Vereinsliste wählen

**Verein\***

Organisator-Beschreibung

Kontaktperson

Telefon

E-Mail-Adresse

Link

Aktivturnverein STV Neuenkirch


Muster Max

041 123 45 67

muster.max@gmail.com

http://www.stvneuenkirch.ch/

## 9. Veranstaltungsort eintragen (siehe Bezeichnungen unten)

Veranstaltungsort	
Lokalität	<input type="text" value="Pfarreiheim"/> Beispielsweise: «Turnhalle Obertor», «Dorfplatz vor dem Gemeindezentrum»
Strasse / Nr.	<input type="text"/> <input type="text"/>
<b>PLZ* / Ort*</b>	<input type="text" value="6206"/> <input type="text" value="Neuenkirch"/>
Weitere Information	<input type="text" value="Haupteingang benützen"/>
	
Kosten	<input type="text" value="gratis"/>
Vorverkauf	<input type="text"/>
Ticket-Link	<input type="text" value="https://..."/>

Benennung Gemeindeliegenschaften:

- Dreifachsporthalle Grünau
- Mehrzweckgebäude Gärtnerweg
- Mehrzweckgebäude Klösterli
- Mehrzweckraum Sempach Station
- Mehrzweckraum Windrädli
- Pfarreiheim Neuenkirch
- Turnhalle Rotbach
- Turnhalle Sonneweid

Zusätzlich kann man weitere Informationen sowie Informationen zum Vorverkauf erfassen.

---

## 10. "Veranstaltung eintragen" wählen (sofern alles erfasst)

**Veranstaltung eintragen**

---

Somit ist die Veranstaltung fertig erfasst. In einem nächsten Schritt wird die Veranstaltung durch die Info-Redaktion überprüft. Sobald die Veranstaltung überprüft wurde und alles vollständig erfasst ist, wird die Veranstaltung freigegeben und veröffentlicht.

Hinweis editieren Veranstaltung:

Änderungen an der Veranstaltung sind erst nach Veröffentlichung der Veranstaltung möglich.

Bei Fragen zur Erfassung steht Ihnen die Gemeindeverwaltung Neuenkirch gerne zur Verfügung (Tel. 041 469 72 72 oder [gemeinde@neuenkirch.ch](mailto:gemeinde@neuenkirch.ch)).